

Wichtige Kennzahlen Daimler-Konzern

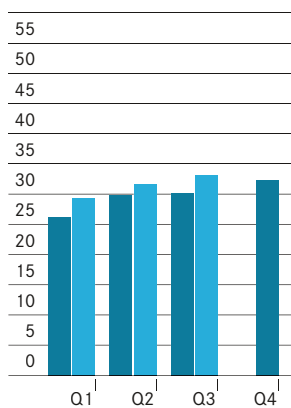
€-Werte in Millionen	Q3 2014	Q3 2013	Veränd. in %
Umsatz	33.122	30.099	+10 ¹
Westeuropa	10.958	10.315	+6
davon Deutschland	5.059	5.220	-3
NAFTA	9.498	8.282	+15
davon USA	8.369	7.201	+16
Asien	7.883	6.485	+22
davon China	3.564	2.858	+25
Übrige Märkte	4.783	5.017	-5
Sachinvestitionen	1.169	1.126	+4
Forschungs- und Entwicklungsleistungen	1.414	1.317	+7
davon aktivierte Entwicklungskosten	285	295	-3
Free Cash Flow des Industriegeschäfts	5.375	1.577	+241
EBIT	3.732	2.231	+67
Konzernergebnis	2.821	1.897	+49
Ergebnis je Aktie (in €)	2,56	1,72	+49
Beschäftigte	282.302	274.616 ²	+3

1 Bereinigt um Wechselkurseffekte Umsatzanstieg um 11%.

2 Stand 31.12.2013.

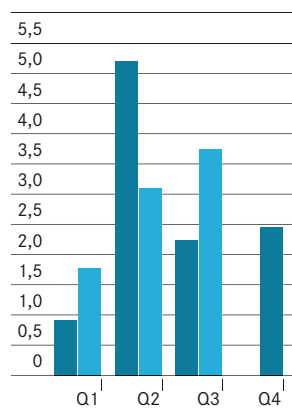
Umsatz

in Milliarden €



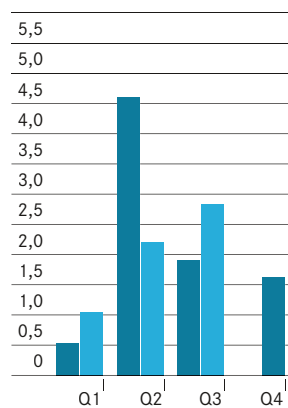
EBIT

in Milliarden €



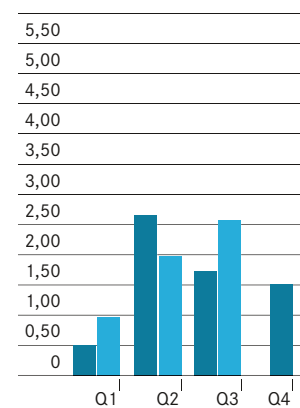
Konzernergebnis

in Milliarden €



Ergebnis je Aktie

in €



■ 2013
■ 2014

Q1-3

Wichtige Kennzahlen Daimler-Konzern

€-Werte in Millionen	Q1-3 2014	Q1-3 2013	Veränd. in %
Umsatz	94.123	85.893	+10 ¹
Westeuropa	31.866	29.513	+8
davon Deutschland	15.149	14.512	+4
NAFTA	27.011	24.198	+12
davon USA	23.651	20.948	+13
Asien	21.689	17.677	+23
davon China	10.068	7.829	+29
Übrige Märkte	13.557	14.505	-7
Sachinvestitionen	3.257	3.221	+1
Forschungs- und Entwicklungsleistungen	4.081	4.048	+1
davon aktivierte Entwicklungskosten	803	969	-17
Free Cash Flow des Industriegeschäfts	6.822	3.879	+76
EBIT	8.614	8.390	+3
Konzernergebnis	6.103	7.044	-13
Ergebnis je Aktie (in €)	5,48	4,87	+13
Beschäftigte	282.302	274.616 ²	+3

1 Bereinigt um Wechselkurseffekte Umsatzanstieg um 13%.

2 Stand 31.12.2013.